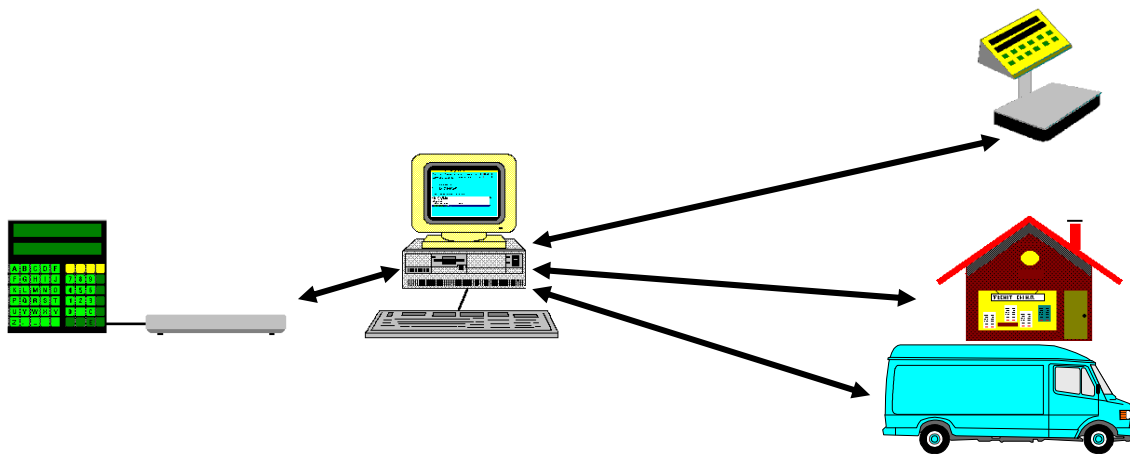


WIFAS .Net mobile Waagenanbindung

Zielsetzungen

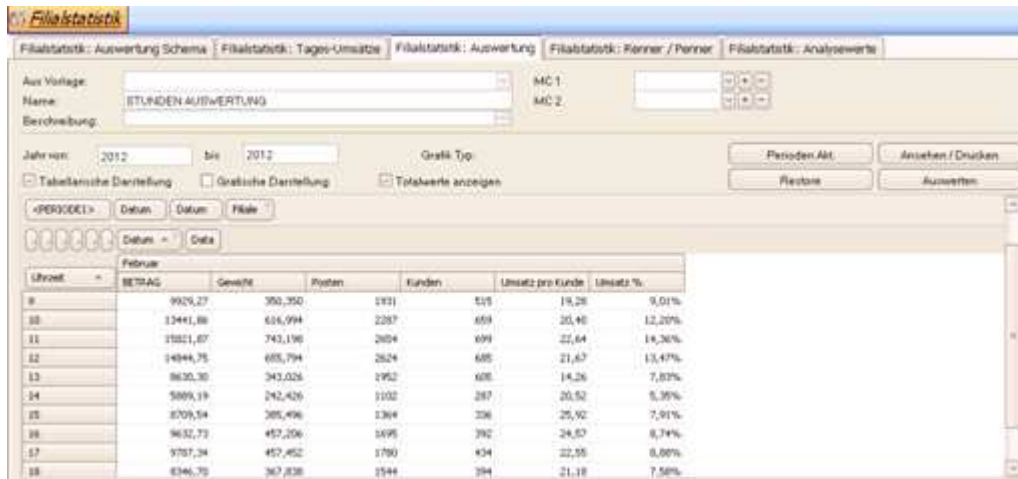
Das WIFAS Retail Programm dient zur Verwaltung und Überwachung Ihrer Verkaufsstellen und Felder.



- Darüber lassen sich auch Waagen die auf den **Feldern** und in **Verkaufshütten** stehen (Spargel, Erdbeeren, etc.) problemlos anbinden.
- Bei **Verkaufsautos** und **Anhängern** bietet sich ein Accesspoint an, der im Hof oder in der Fahrzeughalle angebracht wird. Darüber läßt sich ebenfalls die Verbindung zwischen den Waagen und dem Büro-PC bequem herstellen.
- Die Software hat Schnittstellen zu den bekanntesten Waagensystemen und zu PC-Kassen.
- Somit wird eine schnelle und bequeme Pflege der Stammdaten in den Waagen und Kassen möglich.
- Die Tagesumsätze können automatisch ausgelesen werden. Vielseitige Statistiken ermöglichen Ihnen eine detaillierte und segmentgenaue Auswertung der Umsätze.
- Die Tagesumsätze werden in einem Kassenbericht nach Mehrwertsteuerklassen getrennt aufgeführt.
- Hierbei ist auch eine Berücksichtigung von Pflückern darstellbar. Darüber läßt sich das Ernteergebnis erfassen und für eine spätere Abrechnung nutzen.
- Die Durchführung von Inventuren mit automatischer Schwundberechnung erleichtert Ihnen die Kontrolle.
- Ausdruck von Etiketten mit MHD und Zutatentext.

Funktionen

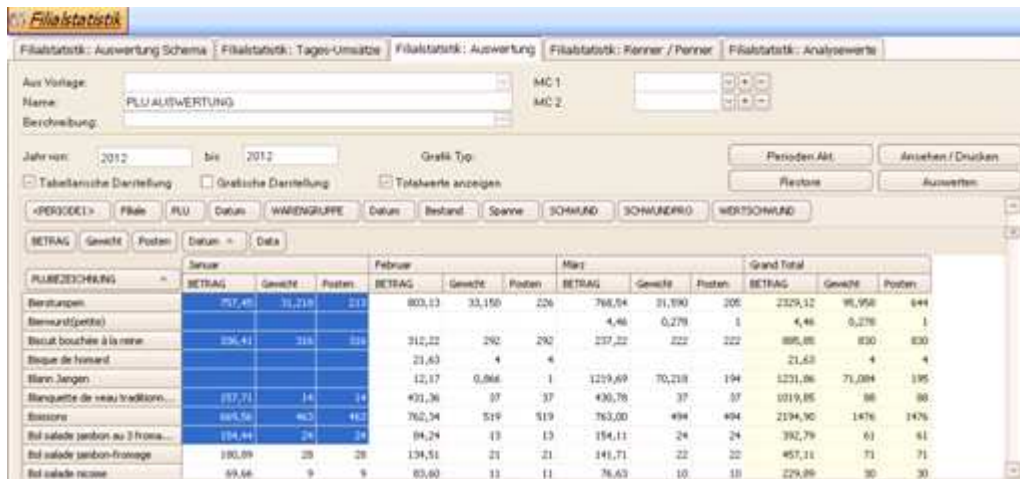
Die wesentlichen Aufgaben des WIFAS Retail Programms sind die zentrale Pflege der Stammdaten sowie die Auswertung der Umsätze für alle Filialen.



Uhrzeit	BETRAG	Gewinn	Profiten	Kunden	Umsatz pro Kunde	Umsatz %
00	9929,27	350,350	1971	515	19,28	9,01%
01	13441,88	616,994	2287	659	20,40	12,20%
02	15821,87	743,196	2624	699	22,64	14,36%
03	14844,75	685,794	2624	685	21,67	13,47%
04	8630,30	343,026	1952	608	14,26	7,83%
05	5889,19	242,426	1102	287	20,52	8,36%
06	8709,54	385,496	1364	326	26,92	7,91%
07	9632,72	457,206	1695	392	24,82	8,74%
08	9787,34	457,452	1780	434	22,55	8,80%
09	6346,70	367,838	1544	394	21,18	7,58%

Beispiel: Auswertung der Stundenumsätze

- Der **Datentransfer** ermöglicht eine bequeme und direkte Steuerung und Kontrolle der Filialen. Es können feste Filialen, mobile Verkaufsfahrzeuge oder eine Waage auf einem Feld (Erdbeere, Spargel, etc.) angebunden werden.
- Die Pflege der **Stammdaten** kann jederzeit erfolgen. Spezialisierte Befehle erleichtern Ihnen dabei die Arbeit, wie z.B. senden aller Artikel in Waage, holen aller Artikel von Waage, alle Artikelpreise aktualisieren oder Umsätze automatisch holen zu einer bestimmten Uhrzeit.
- **Pflege** der Artikel, Sonderangebote, Verkäufer, Tara, Laufschrift, Bontexte, Festtasten, Abteilungen, Bilder, Videos, Cross-Selling Artikel, Allergene Stoffe.
- **Sonderangebote** können vorab angelegt werden. Das Programm berücksichtigt diese, zum Zeitpunkt ihrer Gültigkeit. Die Dauer kann bestimmt und auch eine Mengenstaffelung festgelegt werden. Nach Ablauf des Angebotes übergibt das Programm automatisch den Grundpreis wieder in die Waage.
- Neben dem **Tagesumsatz** kann auch ein Kontrollumsatz aus einer Filiale geholt werden. Wir bieten Ihnen vielseitige Umsatzauswertungen: nach Filiale, Artikel, Warengruppe, Verkäufer oder Stunde. Eine Statistik kann über einen einzelnen Tag oder über eine Zeitspanne erfolgen. Dargestellt werden je nach Variante: z.B. Währungsumsatz, Menge, Postenanzahl, durchschnittlicher Kundenumsatz, Stornobetrag und Nullbons.
- Die **Renner/Penner Liste** führt die Artikel sortiert nach verschiedenen Umsatzaspekten auf. Beginnend entweder nach dem höchsten Währungsumsatz, Menge, Spanne, Schwund, etc. Die einzelnen Parameter können auch in Kombination miteinander dargestellt werden. Darüber erhalten Sie starkes Werkzeug, um vielfältige Sortimentsanalysen zu erstellen.
- Jede Verkaufsstelle hat erhält in der Software ein virtuelles **Lager**. Somit zeigt Ihnen das Programm ständig die aktuellen **Soll-Bestände** der einzelnen Artikel an.



Beispiel: Auswertung der Artikelumsätze I. Quartal

ARTIKELBEZEICHNUNG	Januar			Februar			März			Grand Total		
	BETRAG	Gewicht	Posten	BETRAG	Gewicht	Posten	BETRAG	Gewicht	Posten	BETRAG	Gewicht	Posten
Berliner	757,40	31,210	213	803,13	33,150	226	768,54	31,190	205	2329,12	95,550	644
Bismarck (petite)							4,46	0,278	1	4,46	0,278	1
Biscuit bouché à la crème	106,41	316	336	312,22	292	292	237,22	222	222	885,85	830	830
Bisque de homard				21,63	4	4				21,63	4	4
Bismarck Bergen				12,17	0,066	1	1219,69	70,218	194	1231,86	71,084	195
Biscuette de saumon tradition.	777,71	14	14	403,36	37	37	400,78	37	37	1581,85	98	98
Biscuits	665,56	602	612	762,34	519	519	763,00	494	494	2194,90	1476	1476
Bûche saumon au 3 from.	104,44	24	24	84,24	13	13	154,11	24	24	342,79	61	61
Bûche saumon-fromage	190,09	28	28	134,51	21	21	141,71	22	22	467,11	71	71
Bûche saumon	69,64	9	9	83,60	11	11	76,63	10	10	229,87	30	30

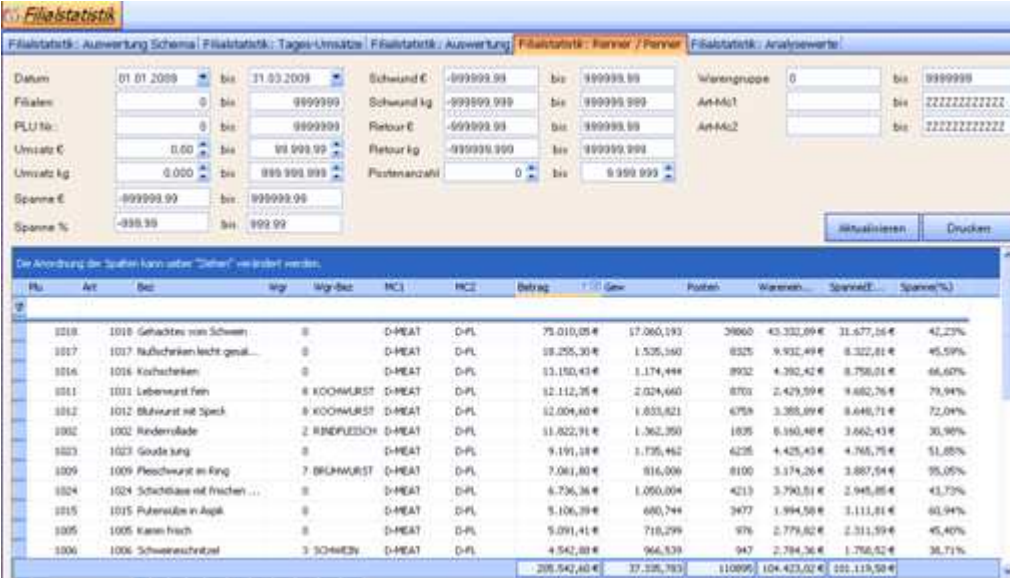
- Durchführen von **Inventuren** mit automatischer **Schwundberechnung** in Menge und zu Verkaufs- sowie Einkaufspreisen.
- Der **Kassenbericht** listet auch die Teilumsätze je Mehrwertsteuerklasse auf. Wenn Ware vorverpackt wird und erst an einem anderen Tag vom Kunden bezahlt wird, verrechnet das Programm die sich daraus ergebenden Umsatzverschiebungen.
- Die Erstellung von **Etiketten** wird über eine entsprechende Pflege der Artikelstammdaten bequem möglich.

Vorteile und Nutzen

Bedingt durch die Software werden Ihnen die Geschehnisse in den Filialen transparent dargestellt. Den vollen Nutzen erlangen Sie bei einem geschlossenen Warenkreislauf, d.h. von der Belieferung über den Abverkauf (in Bar oder per Lieferschein) bis hin zur Retoure und zur Inventur können Sie alle Bewegungen klar nachvollziehen. Die Software erkennt mögliche Fehlmengen und stellt diese artikelgenau dar. Es ist für Sie ein leichtes den übergebenen Barbetrag mit dem von der Software ermittelten Umsatz zu vergleichen. Die Führung und die Kontrolle der Verkaufsstellen werden Ihnen somit ermöglicht, bei minimalem Arbeitsaufwand.

- Mit Hilfe der **Retail Software** können Sie jederzeit in jede Filiale eingreifen und Änderungen vornehmen sowie Umsätze auslesen und Inventuren durchführen. Das persönliche abfahren der Verkaufsstellen und manuelle Einstellen an den Waagen vor Ort entfällt. Das erspart Ihnen viel Arbeitsaufwand.
- Die **Verwaltung** der Filialen wird wesentlich einfacher und kann direkt, nach Bedarf, durchgeführt werden.
- Bedingt durch die **zentrale Pflege** der Verkaufsstellen haben Sie immer die richtigen Artikelpreise/Angebotspreise in den Waagen oder Kassen.
- Das Programm ermöglicht Ihnen eine detaillierte **Kontrolle** und vielfältige Umsatzauswertungen nach Filiale, Abteilung, Artikel, Warengruppe, Verkäufer und Stunde. Die darüber gewonnenen Erkenntnisse sind wichtige Eckwerte für Ihre Unternehmensentscheidungen.
- Die **Verkäuferauswertung** beinhaltet auch den Stornoumsatz und die Anzahl der Nullbons.

- In der **Stundenauswertung** erhalten Sie u.a. Angaben zum durchschnittlichen Kundenumsatz und zum Umsatzanteil je Stunde. Daran erkennt man, ob es sich lohnt verlängerte Öffnungszeiten anzubieten.
- Die **Renner/Penner Liste** ist ein starkes und flexibles Werkzeug, um vielfältige Sortimentsanalysen zu erstellen. Damit lassen sich Sortimentsveränderungen, auch saisonale, sicherer bestimmen.



PLU	Art	Bez	Wgr	Wgr-Bez	MC1	MC2	Betrag	100 Gew	Posten	Warenum...	SpannenE...	Spanne(%)
1018	1018	Gehacktes vom Schwein	0		D-MEAT	D-PL	75.010,05 €	17.060,193	39660	43.332,69 €	31.677,56 €	42,23%
1017	1017	Räucherlachs leicht gem...	0		D-MEAT	D-PL	18.295,30 €	1.525,540	8325	9.932,49 €	8.322,81 €	45,59%
1016	1016	Kochschinken	0		D-MEAT	D-PL	53.150,43 €	1.174,444	8932	4.392,42 €	8.750,01 €	46,60%
1011	1011	Leberwurst fein	8	KOONMURST	D-MEAT	D-PL	12.112,76 €	2.024,660	8703	2.429,59 €	9.682,76 €	79,94%
1012	1012	Milchurst mit Speck	8	KOONMURST	D-MEAT	D-PL	12.004,80 €	1.833,821	6758	3.388,89 €	8.646,71 €	72,04%
1002	1002	Rinderröhrlade	2	RINDPRESSED	D-MEAT	D-PL	11.822,91 €	1.362,350	1835	6.150,40 €	3.662,43 €	30,96%
1023	1023	Goude lung	0		D-MEAT	D-PL	9.191,18 €	1.735,462	6235	4.425,43 €	4.765,75 €	51,88%
1009	1009	Pleischurst im Ring	7	BRUNMURST	D-MEAT	D-PL	7.061,80 €	816,006	8100	3.174,26 €	3.887,54 €	55,05%
1024	1024	Schichtbrot mit frischen ...	0		D-MEAT	D-PL	6.736,36 €	1.050,004	4213	3.790,51 €	2.945,85 €	43,73%
1015	1015	Putensteife in Japok	0		D-MEAT	D-PL	5.106,39 €	680,744	3477	1.894,58 €	3.111,81 €	60,94%
1005	1005	Kanari Fisch	0		D-MEAT	D-PL	5.091,41 €	718,299	976	2.775,82 €	2.311,59 €	45,40%
1006	1006	Schwarzwurstsal	3	SCHWARZ	D-MEAT	D-PL	4.542,88 €	966,539	947	2.794,36 €	1.748,52 €	38,71%
							205.547,48 €	37.335,783	110895	104.423,02 €	101.119,50 €	

Beispiel: Auswertung der Renner und Penner Artikel

- In Kombination mit den Belieferungen und einer **Inventur** ist der **Schwund** je Artikel darstellbar. Bei erkannten Problemen kann frühzeitig gegen gesteuert werden.
Beispielrechnung:
Wenn der Verlust, pro Verkäufer, pro Tag um 5 € verringert werden kann, macht das im Jahr für einen Verkäufer 1.260€, bei fünf Verkäufer 6.300€ bei zehn Verkäufer 12.600€ aus!
- Die **Rentabilitätsberechnung** zeigt Ihnen sofort den Erfolg und die wirtschaftliche Situation jeder Filiale. Dadurch dass die Informationen Ihnen direkt vorliegen, können Sie entsprechende Maßnahmen einleiten, um die Situation zu Ihren Gunsten zu verändern.
- Mit der Erfassung von **Filialbestellungen** und **Kundenlieferscheinen**, via Waage, kann Ihre Administration weiter entlastet und der Arbeitsaufwand minimiert werden.

Als Resümee ist festzuhalten, das eine sinnvolle Steuerung und Überwachung von Filialen, bei der Vielzahl von Artikeln und Warenbewegungen nur mittels einer Software zu bewältigen ist. Das WIFAS Retail Programm reduziert Ihren Arbeitsaufwand enorm. Gleichzeitig verschafft es Ihnen die notwendige Transparenz über die Abläufe in den Filialen. Umsatzkontrolle, Sortimentsbereinigung und Inventur optimieren Ihren Profit. Die oben gezeigte Beispielrechnung verdeutlicht, wie schnell sich eine Investition in das WIFAS Retail Programm amortisieren kann.